




*Male Deinem Blattmännchen
ein Gesicht und bunte Kleider!*



Dieses Blattalbum gehört:





So legst Du dein Blattalbum an:

1. Suchen

Vom Frühjahr bis in den Herbst tragen Laubbäume ihre Blätter. Das ist die richtige Zeit, um Blätter für Dein Album zu sammeln! Schau Dich beim nächsten Spaziergang im Wald oder im Park genau um. Um das Album zu befüllen, suche nach den verschiedenen Blattformen, die Du benötigst. Für dieses Album brauchst Du die Blätter, von Ahorn, Eiche, Birke, Buche, Platane und Rosskastanie.

2. Sammeln

Pflücke die Blätter von den Bäumen oder sammle sie im Herbst vom Boden auf, dann trage sie vorsichtig nach Hause.

3. Trocknen

Um die Blätter einkleben zu können, müssen sie trocken sein. Lege die Blätter zu Hause behutsam zwischen die Seiten einer Zeitung. Warte nicht zu lang: Wenn die gesammelten Blätter noch frisch sind, lassen sie sich am besten trocknen. Hierfür legst Du sie im Zeitungspapier zwischen einige schwere Bücher. Nach etwa zwei Tagen sind die Laubblätter ausreichend getrocknet.

4. Einkleben

Jetzt kannst Du die getrockneten Blätter in das Album einkleben. Achte dabei auf die jeweilige Blattform und schau genau nach, an welche Stelle das jeweilige Blatt gehört. Schreibe zu jedem Blatt, wo und wann Du es gefunden hast!



Kennst Du auch „Die kleine Waldfibel“? Dort oder im Internet unter www.waldkulturerbe.de findest Du noch mehr Wissenswertes zu den Bäumen.



Welches Blatt passt wohin?



Klebe hier
Dein gepresstes
Ahornblatt auf.



Der Ahorn

Ahornbäume können bis zu 600 Jahre alt werden und 35 Meter hoch wachsen.

Wo hast Du das Ahornblatt gefunden?

.....
Wann hast Du das Ahornblatt gefunden?



Die Eiche

Eichen können bis zu 800 Jahre alt werden und 40 Meter hoch wachsen.

Wo hast Du das Eichenblatt gefunden?

.....
Wann hast Du das Eichenblatt gefunden?



Klebe hier
Dein gepresstes
Eichenblatt auf.





Welches Blatt passt wohin?



Klebe hier
Dein gepresstes
Birkenblatt auf.



Die Birke

Birken können bis zu 100 Jahre alt werden und 25 Meter hoch wachsen.

Wo hast Du das Birkenblatt gefunden?

.....
Wann hast Du das Birkenblatt gefunden?

.....



Die Rosskastanie

Roskastanien können bis zu 300 Jahre alt werden und 45 Meter hoch wachsen.

Wo hast Du das Rosskastanienblatt gefunden?

.....
Wann hast Du das Rosskastanienblatt gefunden?

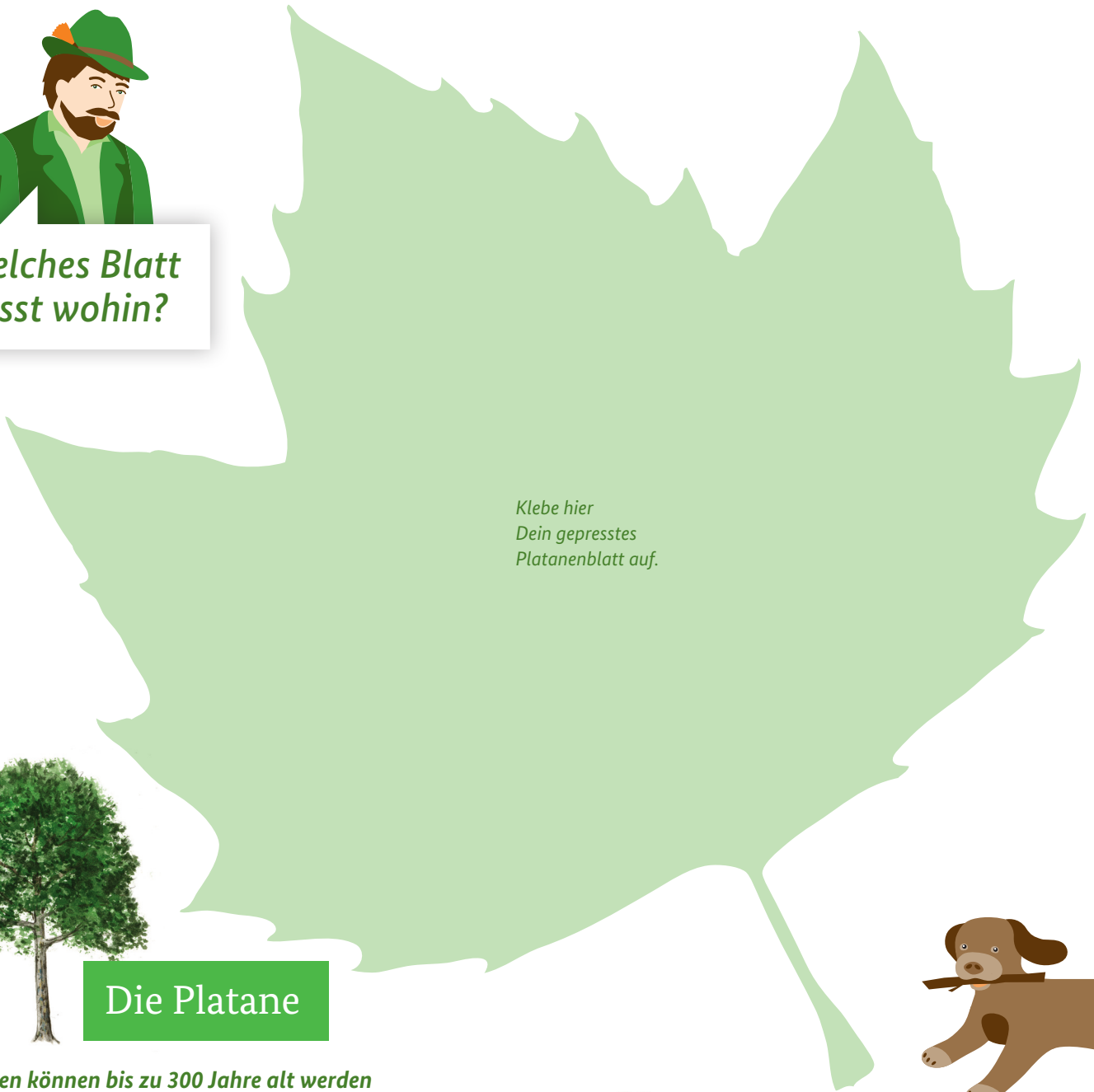
.....



Klebe hier
Dein gepresstes
Rosskastanienblatt auf.



Welches Blatt passt wohin?



*Klebe hier
Dein gepresstes
Platanenblatt auf.*




Die Platane

Platanen können bis zu 300 Jahre alt werden und 45 Meter hoch wachsen.

Wo hast Du das Platanenblatt gefunden?

.....
Wann hast Du das Platanenblatt gefunden?

.....



Die Buche

Buchen können bis zu 300 Jahre alt werden und 35 Meter hoch wachsen.

Wo hast Du das Buchenblatt gefunden?

.....
Wann hast Du das Buchenblatt gefunden?

.....



*Klebe hier
Dein gepresstes
Buchenblatt auf.*



*Was hat Dir besonders
gut gefallen?*



Hier ist Platz für alles, was Du noch einkleben oder selber malen möchtest. Wenn Du einen tollen Baum, ein Eichhörnchen oder einen Vogel gesehen hast, kannst Du diese unten in das leere Feld malen.